





# PRACOVNÍ LIST: PREVENTISTA – JUNIOR


1. Začneme malou rozcvičkou. Dokážete přiřadit telefonní čísla k jejich názvům? Třeba Vám obrázky trochu pomohou.

EVROPSKÉ TÍŠŇOVÉ VOLÁNÍ

15 

POLICIE

15 

15 

HASIČI

1+1=2

ZÁCHRANKA

2. Příčiny vzniku požáru. Je jich mnoho. My si zde vybereme jen ty nejzákladnější. Dokážete napsat název příčiny vzniku požáru?



\_\_\_\_\_



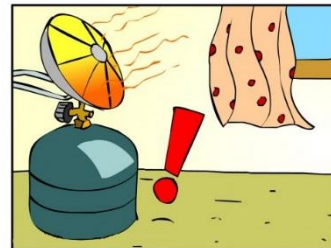
\_\_\_\_\_



\_\_\_\_\_



\_\_\_\_\_



\_\_\_\_\_

(nápopěda: nedbalost či neopatrnost, nedodržení technologického postupu, úmyslné zapálení, vlivy počasí, technické závada)

3. Než se pustíme do častých požárních závad, připomene si rozdíly mezi OHNĚM A POŽÁREM. Dokážete vymyslet tři rozdíly?



\_\_\_\_\_  
\_\_\_\_\_  
\_\_\_\_\_



\_\_\_\_\_  
\_\_\_\_\_  
\_\_\_\_\_



4. Vzpomínáte si na trojúhelník hoření? Nějak se nám ale ztratily názvy jednotlivých podmínek. Dokážete je doplnit?



5. Další jsou na řadě „požární závady“. Dokážete spojit obrázek se správným názvem obrázku? Řekněte si také, jak lze těmto požární závadám předcházet.



NEPOŘÁDEK



TEPELNÉ SPOTŘEBIČE



SKLADOVÁNÍ HOŘLAVIN

OTEVŘENÝ OHEŇ



SKLADOVÁNÍ TUHÝCH PALIV

ELEKTRICKÉ ROZVODY



KOMÍNY



RŮZNÉ PRÁCE (svařování)

